



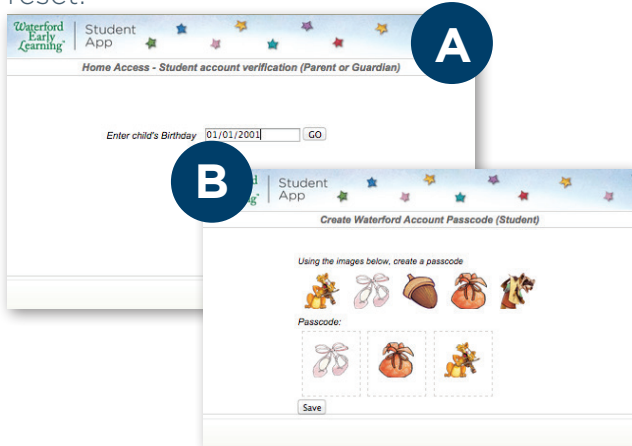
Home Access: Parent Instructions

Students can now access Waterford Early Learning at home. Proper set-up will make it easy for your child to begin a session on their own with just a few clicks.

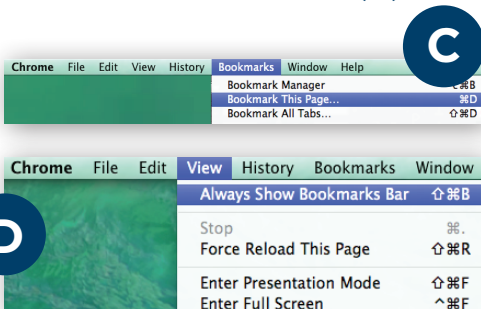
PARENTS

Activate your child's account.

1. Open the Home Access email you received from Waterford.
2. Click on the **Waterford Home Access** link.
3. Validate your child's account by entering their birthdate. **(A)** This only needs to be done on first login, or when the passcode is reset.



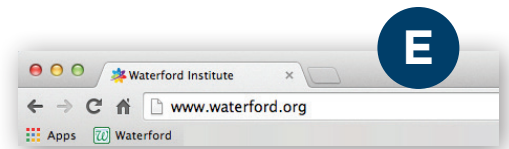
4. Allow your child to select a passcode. **(B)**
5. Click **Save**.
6. Bookmark the link. **(C)** Make sure the bookmark bar is visible. **(D)**.



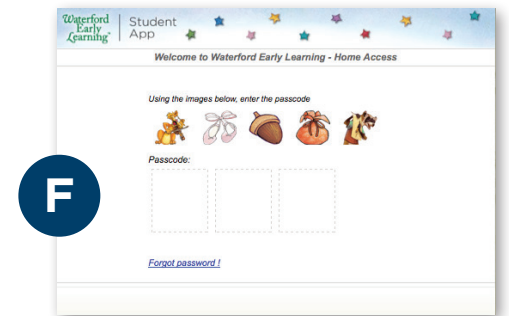
STUDENTS

Show your child how to start a session.

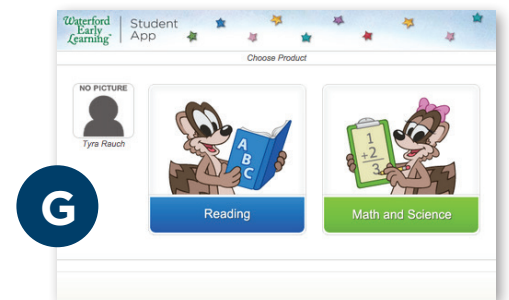
1. Click the bookmark. **(E)**



2. Enter the passcode. **(F)**



3. Choose a course. **(G)**



Troubleshooting

For help with common questions, go to www.waterford.org/homeaccess.



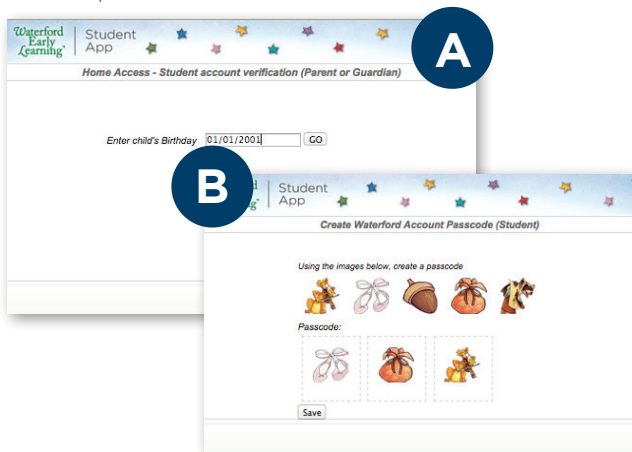
Acceso en el Hogar: Instrucciones para los Padres

Los estudiantes ahora pueden acceder al programa Waterford Early Learning en casa. Siguiendo los pasos de iniciación que le proporcionaremos a continuación, le permitirá a su hijo(a) comenzar una sesión de forma independiente y con tan solo unos cuantos clics.

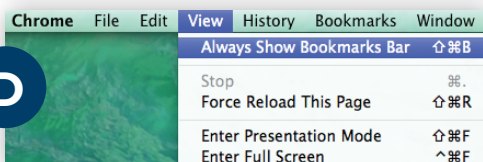
PADRES

Active la cuenta de su niño(a).

1. Abra el correo electrónico que recibió de Waterford, para acceder a su cuenta.
2. Haga clic en el enlace de **Waterford Home Access**.
3. Confirme la cuenta de su niño(a) ingresando su fecha de nacimiento. **(A)** Esto solamente se hace cuando se inicia una sesión por primera vez. O cuando se tiene que reestablecer su contraseña.



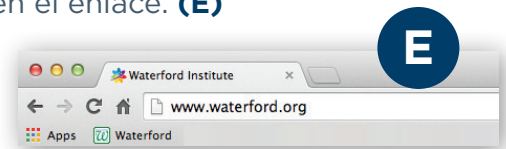
4. Permita que su niño(a) elija se clave. **(B)**
5. Haga clic en **Save**.
6. Salve el enlace en su navegador de internet. **(C)** Asegúrese que la barra de enlaces sea visible. **(D)**



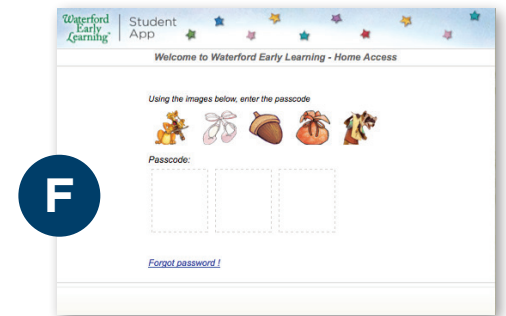
ESTUDIANTES

Muéstrele a su niño(a) como comenzar la sesión.

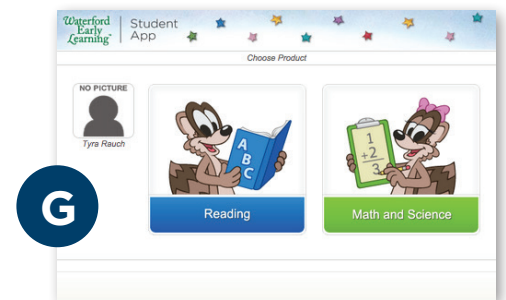
1. Haga clic en el enlace. **(E)**



2. Ponga la contraseña. **(F)**



3. Elija el curso. **(G)**



Solución de Problemas

Para ayuda, por favor dirijase a www.waterford.org/homeaccess.